

二〇二三年台安县 国民经济和社会发展统计公报

台安县统计局

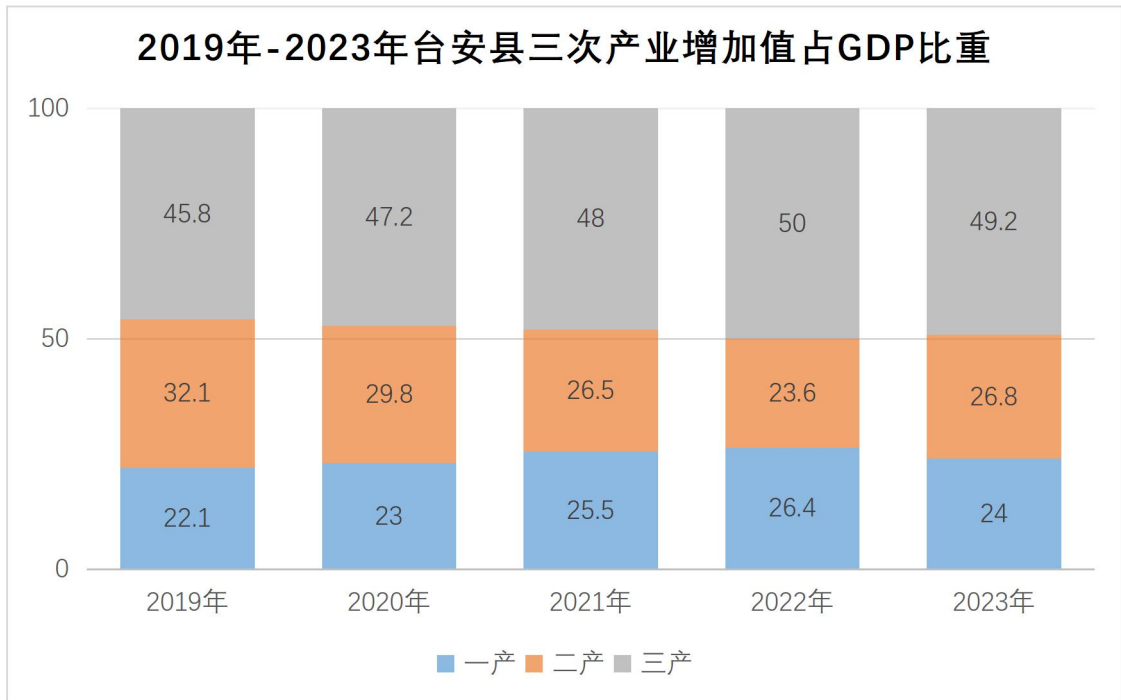
(2024年4月22日)

2023年是全面贯彻党的二十大精神开局之年，是三年新冠疫情防控转段后经济恢复发展的一年，是实施全面振兴新突破三年行动的首战之年。面对新形势、新任务、新要求，在县委、县政府的坚强领导下，全县坚持以习近平新时代中国特色社会主义思想为指导，全面贯彻落实县委十六届八次全会精神，坚持稳中求进的工作总基调，统筹稳增长、调结构、促改革、惠民生，全县经济呈现稳中有进、稳中向好的发展态势，实现了台安全面振兴新突破三年行动首战告捷。

一、综合

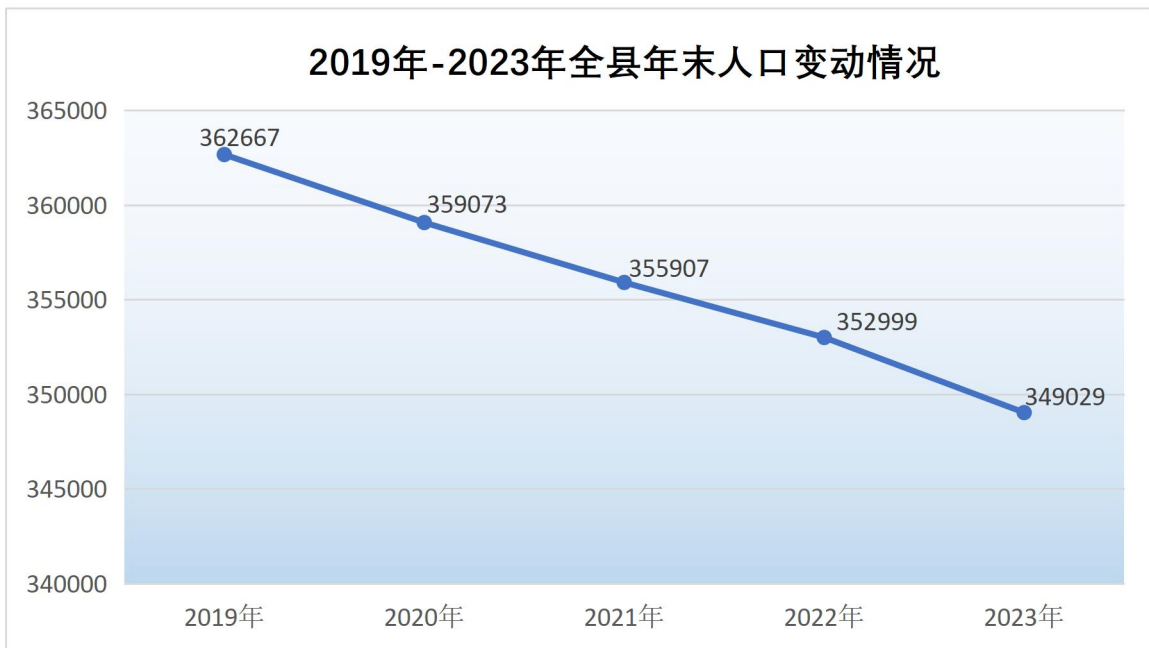
(一) 地区生产总值

初步核算，全年地区生产总值（GDP）161.7亿元，按可比价格计算，比上年增长5.7%。其中，第一产业实现增加值38.8亿元，同比增长4.8%；第二产业实现增加值43.4亿元，同比增长7.8%；第三产业实现增加值79.6亿元，同比增长5.1%。三次产业比为24:26.8:49.2。

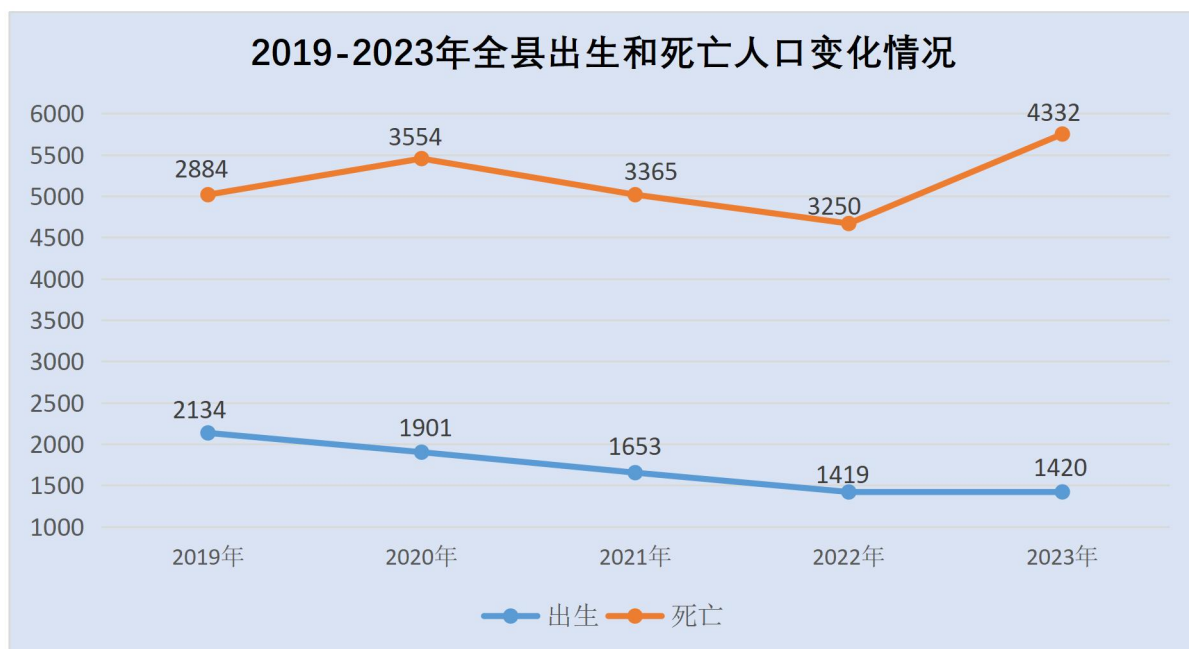


(二) 人口

年末，全县总人口 349029 人，比上年末减少 3970 人。其中城镇人口 73334 人，占总人口比重为 21.01%，比上年下降 0.11 个百分点。



全年出生人口 1420 人，出生率为 4.07‰；死亡人口 4332 人，死亡率为 12.41‰；自然增长率为-8.34‰。

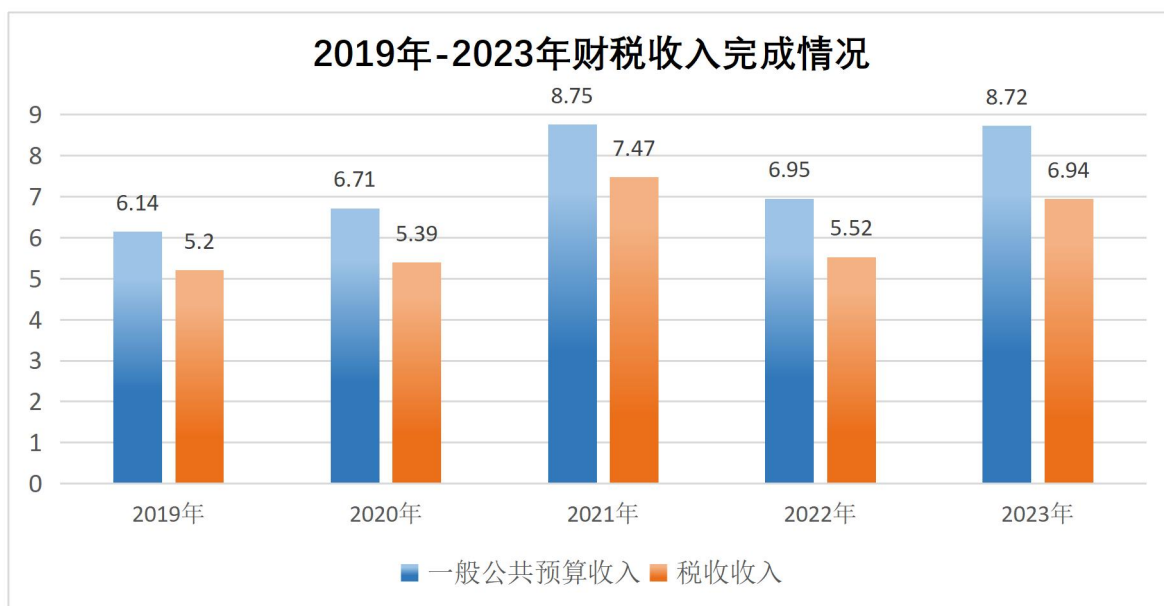


2023 年年末人口数及其构成

指 标	年末数 (人)	比重 (%)
全县总人口	349029	100
其中：城镇	73334	21.0
乡村	275695	79.0
其中：男性	175406	50.3
女性	173623	49.7
其中：0-17 岁	41164	11.8
18-34 岁	68731	19.7
35-59 岁	144191	41.3
60 岁及以上	94943	27.2

（三）财税

全年一般公共预算收入完成 8.72 亿元，同比增加 1.77 亿元，同比增长 25.4%。其中：税收收入 6.94 亿元，同比增加 1.42 亿元，同比增长 25.8%。



二、农业

全年农林牧渔业总产值实现 73.95 亿元，可比价增速 4.8%。其中，种植业总产值 29.03 亿元；林业总产值 0.15 亿元；畜牧业总产值 40.39 亿元；渔业总产值 2.68 亿元；农、林、牧、渔专业及辅助性活动 1.71 亿元。

全年农林牧渔业增加值实现 39.52 亿元，同比增长 4.8%。农、林、牧、渔专业及辅助性活动增加值 0.76 亿元，同比增长 4.9%。

（一）种植业

(1) 播种面积和产量：全年粮食作物播种面积 67.32 千公顷，

产量 46.12 万吨。其中，玉米播种面积 50.14 千公顷，产量 35.2 万吨；水稻播种面积 16.66 千公顷，产量 10.77 万吨；大豆播种面积 0.38 千公顷，产量 0.07 万吨。

全年经济作物播种面积 12631 公顷，比上年减少 268 公顷。其中，油料作物播种面积 5933 公顷，比上年减少 273 公顷；中草药材播种面积 60 公顷，与上年持平；蔬菜及食用菌播种面积 6124 公顷，比上年增长 14 公顷，产量 61.7 万吨；瓜果播种面积 514 公顷，比上年减少 9 公顷，产量 2.9 万吨；其他农作物（花卉种植）面积 557 公顷，比上年增长 3 公顷。

(2) 农业生产消耗：全年农用化肥施用量 7.188 万吨，农用薄膜使用量 0.21 万吨，农用柴油使用量 0.727 万吨，农药使用量 0.076 万吨。农用化肥使用量（折纯量）3.088 万吨。

（二）畜牧业

全年生猪饲养量 100.2 万头，比上年下降 8%；生猪出栏量 65.92 万头，比上年下降 4.53%；牛饲养量 9.27 万头，比上年下降 6%；牛出栏量 1.99 万头，比上年下降 13.59%；羊饲养量 7.89 万只，比上年增长 2%；羊出栏量 2.48 万只，比上年增长 4.17%；家禽饲养量 1.53 亿只，比上年增长 0.07 亿只；活家禽出栏量 1.26 亿只，比上年增长 3.51%。

全年肉类总产量 30.68 万吨，比上年增长 2%。其中，猪肉产量 5.19 万吨，比上年下降 5.79%；牛肉产量 0.35 万吨，比上年下降 13.02%；羊肉产量 0.04 万吨，比上年增长 4.9%；禽肉产

量 25.11 万吨，比上年增长 3.7%；禽蛋产量 4.5 万吨，比上年增长 5.46%。

（三）渔业

全年水产品产量 2.14 万吨，比上年增长 5%。淡水养殖水产品产量 2.14 万吨。养殖面积 2.87 万亩。

（四）林业

村屯绿化 89 个，村庄绿化 0.2 万亩。

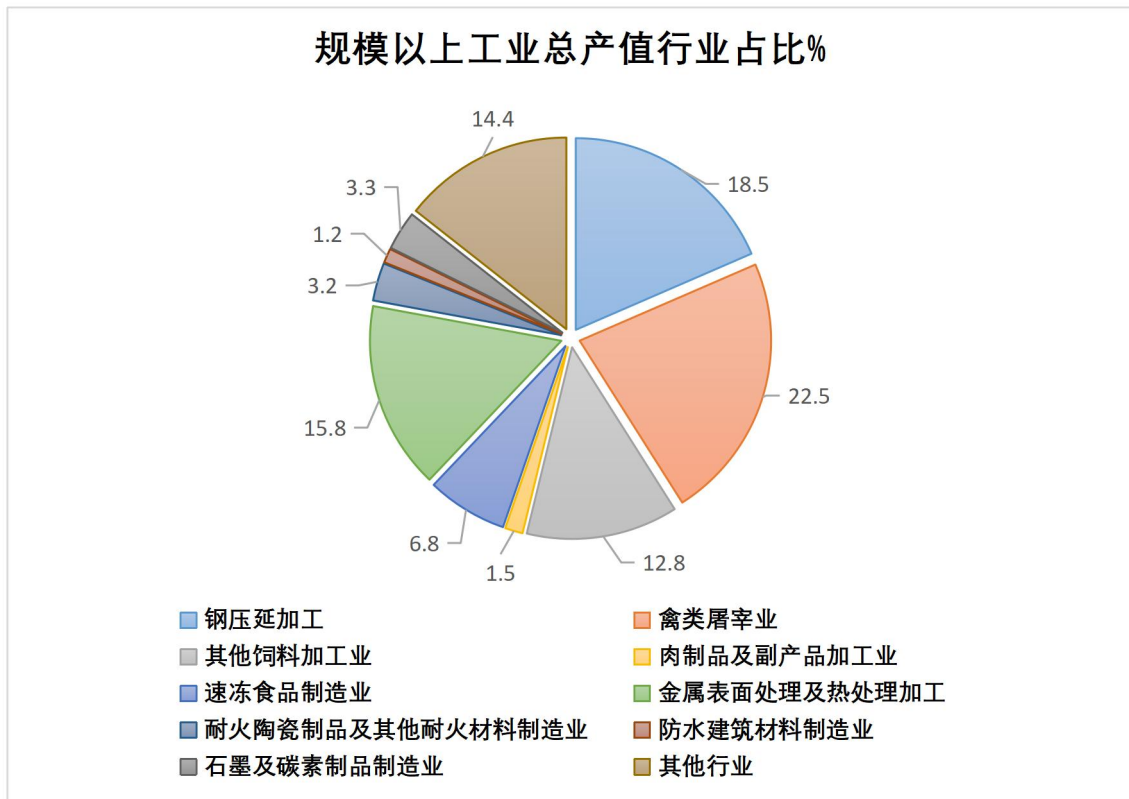
三、工业和建筑业

（一）规模以上工业

全年规模以上工业企业实现总产值 268.02 亿元，同比增长 5.2%；实现营业收入 280.62 亿元，同比增长 6.8%；规模以上工业增加值同比增长 10%。

全年规模以上工业资产负债率为 61.8%，比上年下降 1.3 个百分点；工业产品产销率为 98%，比上年同期下降 0.6 个百分点。全县规模以上工业总产值重点行业分布情况：禽类屠宰业实现 60.3 亿元，占比 22.5%；钢压延加工实现 49.5 亿元，占比 18.5%；金属表面处理及热处理加工实现 42.24 亿元，占比 15.8%；其他行业实现 38.6 亿元，占比 14.4%；其他饲料加工业实现 34.3 亿元，占比 12.8%；速冻食品制造业实现 18.24 亿元，占比 6.8%；石墨及碳素制品制造业实现 8.73 亿元，占比 3.3%；耐火陶瓷制品及其他耐火材料制造业实现 8.59 亿元，占比 3.2%；肉制品及

副产品加工业实现 4.1 亿元，占比 1.5%；防水建筑材料制造业实现 3.23 亿元，占比 1.2%。



2023 年主要工业产品产量及其增长

主要工业产品产量	计量单位	同比增长%
塑料制品◇	吨	-7.6
商品混凝土	立方米	7.2
沥青和改性沥青防水卷材	平方米	-13.9
隔热、隔音人造矿物材料及其制品	吨	-41.0
大米	吨	-0.4
饲料◇	吨	2.5
其中：◇配合饲料	吨	25.3
◇混合饲料	吨	0.6
鲜、冷藏肉	吨	12.7
速冻食品◇	吨	16.9
耐火材料制品	吨	-7.0
石墨及碳素制品	吨	248.3

钢材◆	吨	4.7
◆冷轧薄板	吨	3.1
◆镀层板（带）	吨	11.8
◆涂层板（带）	吨	-6.4
用外购钢材再加工生产钢材◆	吨	7.3
◆用外购国产钢材再加工生产钢材	吨	7.3
十种有色金属◆	吨	-1.1
◆镁	吨	3.1
◆海绵钛	吨	-37.5
钢结构	吨	68.7
风机◇	台	0.2
机制纸及纸板（外购原纸加工除外）◇	吨	-81.1
◇包装用纸及纸板△	吨	-81.1
纸制品◇	吨	35.4
其中：◇瓦楞纸箱	吨	14.8
◇卫生用纸制品	吨	54.7

（二）资质以内建筑业

全年建筑业总产值完成 9.1 亿元，比上年增加 1.1 亿元；建筑业营业收入实现 8.6 亿元，比上年增加 1.2 亿元；营业利润实现 0.19 亿元，比上年减少 0.01 亿元。

四、固定资产投资

全年固定资产投资（不含农户）比上年增长 12.4%。按投资渠道划分，全年建设项目投资比上年增长 12.4%，房地产开发投资比上年增长 12.5%；按产业划分，全年第一产业投资同比下降 58.4%；第二产业投资同比增长 59.7%；第三产业投资同比下降 18.5%。

全年建设项目 142 个，比上年减少 17 个。其中，计划总投资亿元以上项目 60 个，比上年增加 14 个。全年商品房销售面积 25.2 万平方米，比上年增加 3 万平方米；商品房销售额 10 亿元，比上年增加 1.9 亿元。年末商品房待售面积 23.5 万平方米，比上年减少 9.3 万平方米。

2023 年房地产开发和销售主要指标及增长速度

指标名称	单 位	本年累计	同 期	同比增长%
房屋施工面积	万平方米	83.9	86.7	-3.23
其中：住宅	万平方米	72.3	76.6	-5.61
房屋其中：新开工	万平方米	15.8	16.4	-3.66
其中：住宅	万平方米	13.6	13.7	-0.73
房屋竣工面积	万平方米	3	18.5	-83.78
其中：住宅	万平方米	2.7	17	-84.12
商品房销售额	亿元	10	8.1	23.46
其中：住宅	亿元	9.2	6.9	33.33
商品房销售面积	万平方米	25.2	22.2	13.51
其中：住宅	万平方米	23.4	19.2	21.88
待售商品房面积	万平方米	23.5	41.8	-43.78
其中：住宅	万平方米	17.6	32.8	-46.34

五、国内贸易

全年社会消费品零售总额实现 36.34 亿元，同比增长 10.2%。

按销售单位规模分，限额以上社会消费品零售额 3.99 亿元，同比增长 12.9%。限额以下社会消费品零售额 32.35 亿元，同比增长 8%。

按销售单位所在地分，城镇社会消费品零售额 22.17 亿元，同比增长 4.1%。乡村社会消费品零售额 14.17 亿元，同比增长 21.2%。

按消费形态分，餐饮收入实现零售额 2.7 亿元，同比增长 21.6%。商品零售实现零售额 33.64 亿元，同比增长 9.2%。

六、对外经济

全年实际利用外资金额 480 万美元，同比下降 50.6%。

七、交通、通讯和旅游

全年货物运输总量 1890 万吨，同比增长 6.5%。货物运输周转量 55605 万吨公里，同比增长 5.7%。全年旅客运输总量 2580 万人次，同比增长 6.3%。旅客运输周转量 25680 万人公里，同比增长 18.5%。

年末，全县机动车保有量 12842 辆，驾驶人员 19143 人。

年末，全县（移动、固定）电话用户总数 32.7 万户，比上年增加 0.5 万户。固定互联网宽带接入用户 11.12 万户，比上年减少 0.23 万户。（为移动、联通、电信三家数据，不含虚拟运营商）

全县拥有旅游社数量 16 个。全年旅游收入综合收入 8.37 亿元，接待游客数量 122.607 万人次。

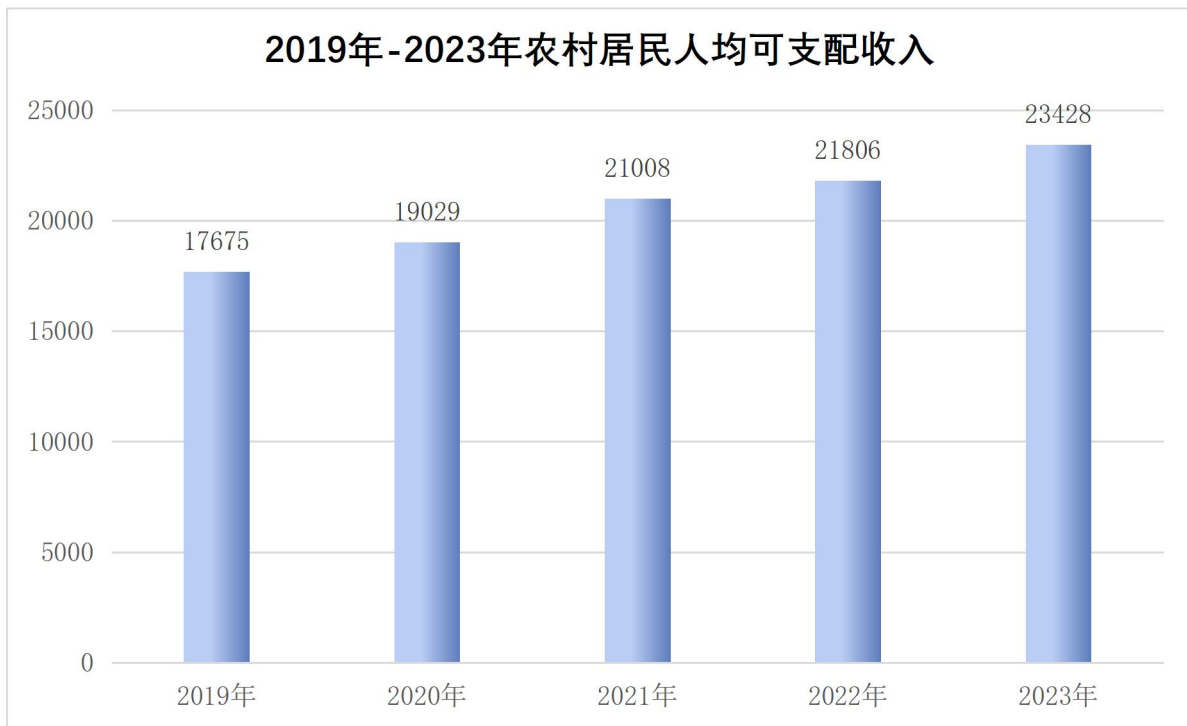
八、金融

年末，全部金融机构本外币各项存款 288.2 亿元，同比增长 11.63%，其中住户各项存款余额 271.84 亿元，同比增长 11.75%；

全部金融机构本外币各项贷款余额 116.77 亿元,同比增长 27.58%,其中住户贷款余额 28.89 亿元,同比增长 5.15%。

九、人民生活和社会保障

全年农村居民人均可支配收入 23428 元,同比增长 7.4%;农村居民人均生活消费支出 16814 元,同比增长 16.3%。



全年城镇新增就业人数 3301 人。全县参加城镇职工基本养老保险人数 58052 人,同比增长 3.8%,比上年末增加 2148 人。参加城乡居民基本养老保险人数 174200 人,同比下降 0.98%。

全年参加基本医疗保险人数 29.45 万人。其中,参加职工基本医疗保险人数 3.95 万人;参加城乡居民基本医疗保险人数 25.5 万人。全年参加生育保险人数 2.65 万人。

全年医疗救助 62077 人次,其中住院救助人次 4750 人次,

门诊救助人次 57327 人次。

全年社区工作者人数 10 人，公益性岗位人数 76 人。

十、教育、科学技术和文化体育

全年中等职业教育招生 271 人，在校生 1028 人，毕业生 366 人。普通高中招生 1248 人，在校生 3699 人，毕业生 1228 人。初中招生 1961 人，在校生 6399 人，毕业生 2467 人。普通小学招生 1528 人，在校生 10567 人，毕业生 2060 人。特殊教育招生 0 人，在校生 94 人，毕业生 0 人。学前教育在园幼儿 5652 人。九年义务教育巩固率为 100%，高中阶段毛入学率为 99.1%。

全年规模以上工业企业共有研发项目的企业 12 家，项目研发人员 552 人，项目研发人员实际工作时间 2158 人月，项目经费支出 0.61 亿元。期末有效发明专利数 104 个。

年末，全县发明专利授权数 10 个，有效发明专利数 42 个。

年末，全县文化系统共有博物馆 1 个，文化馆 1 个，体育场馆 1 个、游泳馆 1 个。全县共有公共图书馆 1 个、城市书房 2 个，总流通 2.1 万人次。有线电视实际用户 1.8 万户左右。年末广播节目综合人口覆盖率为 100%，电视节目综合人口覆盖率为 100%。

十一、卫生和社会服务

年末，全县共有医疗卫生机构 331 个，公共卫生专业机构 19 家，其中，疾病预防控制中心 1 家，卫生监督中心 1 家，妇幼保健计划生育服务中心 1 家，结核病防治所 1 家，公共卫生服务站 15 家。医疗机构 313 家，其中，县级医院 2 家，结核病医院

1家，民营医院7家，卫生院15家，门诊部3家，村卫生室151家，卫生所82家，诊所52家。

年末，卫生技术人员3385人，其中执业医师和执业助理医师939人，注册护士1684人。医疗卫生机构床位1534张。全年门诊量实现1388281人次，出院患者56057人次。

年末，全县共有养老服务机构19个，其中公办养老机构9家，民营养老机构10家，有养老服务床位2460张。

年末，全县共有333人享受城市居民最低生活保障，4111人享受农村居民最低生活保障，63人享受城市特困供养待遇，1603人享受农村特困供养待遇。

十二、资源与环境

全年国有建设用地供应总面积47.6295公顷，其中房地产用地0.6642公顷；交通运输用地5.8979公顷；商服用地4.0122公顷；工业用地23.5431公顷；公共管理与公共服务用地1.8249公顷；公用设施用地11.6692公顷；公园与绿地0.0180公顷。

全年用水总量控制2.6668亿立方米，其中农业用水2.46715亿立方米、工业用水459.74万方、城镇及农村居民生活用水1322.76万方、人工生态环境补水112万方。全县多年平均地下水资源资源量为3.19亿立方米，多年平均可开采资源量为2.87亿立方米。

全年平均气温为10.4℃，比历年平均值9.0℃高1.4℃。全年降水量总量433.3毫米，较2022年降水量788.5毫米少355.2

毫米。

城市集中供热面积 405 万平方米。城市建成区绿化（覆盖）面积（不包括两个园区）60.9 公顷。年末用水普及率 100%，燃气（液化石油气、天然气）用户 3.74 万户。年末，城市人均拥有道路面积（住建系统所辖道路面积 106.28 万平方米，城区（县城）人口 5.6 万人，城区（县城）暂住人口 0.61 万人）17.11 平方米。

年末，城市污水处理厂（不含两个开发区污水处理厂）处理能力 2 万立方米/日，城市污水处理率为 100%。

全年台安县环境空气质量天数共 365 天，其中优良天数 278 天，达标率 77.87%。二氧化硫平均浓度为 15.3 微克/立方米，二氧化氮平均浓度为 30.2 微克/立方米，PM10 平均浓度为 78.1 微克/立方米，PM2.5 平均浓度为 34.8 微克/立方米。

资料来源:

本公报中人口数据来源于县公安局; 财政、税收数据来源于县财政局; 对外经济部分来源于县工业和信息化局; 交通数据来源于县交通运输局; 机动车保有量、驾驶人员数据来源于县车辆管理所; 通信数据来源于县移动公司、县联通公司和县电信公司; 文化系统、旅游数据来源于县文化旅游和广播电视局; 金融数据来源于中国人民银行台安县支行; 粮食、畜牧业、农村居民人均可支配收入数据来源于国家统计局台安调查队; 城镇养老保险、社区工作者等数据来源于县人力资源和社会保障服务中心; 基本医疗保险、医疗救助等数据与来源于县医疗保障局; 养老机构、城乡最低生活保障等数据来源于县人力资源和社会保障局; 教育数据来源于县教育局; 有效发明专利数据来源于县市场监督管理局; 有线电视用户等数据来源于县融媒体中心; 卫生数据来源于县卫生健康局; 国有建设用地等数据来源于县自然资源局; 水资源量、用水量等数据来源于县水利局; 气象数据来源于县气象局; 城市供热和污水处理数据来源于县住房和城乡建设局; 环境监测等数据来源于鞍山市生态环境局台安分局; 渔业数据来源于县农业农村局; 其他数据均来源于县统计局, 部分统计数据为初步统计数据, 在年报时可能还有调整。