



2022 年海城市国民经济和社会发展 统计公报

海城市统计局

2022 年，面对艰巨繁重的改革发展稳定任务和反复出现的疫情形势，海城市坚持以习近平新时代中国特色社会主义思想为指导，全面贯彻党的十九大、十九届历次全会和党的二十大精神，坚决落实省委、省政府和鞍山市委、市政府决策部署，高效统筹疫情防控和经济社会发展，坚持稳中求进工作总基调，全力抓落实、促振兴、保安全，全市经济延续稳定恢复的发展态势。

一、综合

初步核算，全市地区生产总值 563.1 亿元，按可比价计算，比上年增长 0.8%。其中，第一产业增加值 47.6 亿元，同比增长 2.0%；第二产业增加值 182.8 亿元，同比下降 3.7%；第三产业增加值 332.7 亿元，同比增长 3.2%。第一产业增加值占地区生产总值的比重为 8.4%，第二产业增加值比重为 32.5%，第三产业增加值比重为 59.1%。全年人均地区生产总值 53923 元，同比下降 0.05%。

年末全市户籍人口 1039892 人，比上年末减少 8680 人。其中，城镇人口 300575 人，乡村人口 739317 人；男性 526121 人，



女性 513771 人，占总人口比重分别为 50.6%和 49.4%。全年出生人口 4191 人，其中，男性 2112 人，女性 2079 人，人口出生率为 4.03‰；死亡人口 10024 人，人口死亡率为 9.64‰；人口自然增长率-5.61‰。

表1 2022年年末人口数及其构成

指 标	年末数（人）	比重（%）
全市总人口	1039892	100.0
其中：城镇	300575	28.9
乡村	739317	71.1
其中：男性	526121	50.6
女性	513771	49.4
其中：0-17岁	139963	13.5
18-59岁	628741	60.5
60周岁及以上	271188	26.0

二、农业

全年农林牧渔业总产值 83.3 亿元，按可比价计算，比上年增长 3.0%。其中，农业总产值 37.6 亿元，比上年增长 1.9%；林业总产值 0.4 亿元，比上年增长 100.8%；牧业总产值 40.6 亿元，比上年增长 3.5%；渔业总产值 2.4 亿元，比上年增长 3.2%；农林牧渔服务业总产值 2.3 亿元，比上年增长 5.2%。全年农林牧渔



业增加值 48.6 亿元，按可比价计算，比上年增长 2.1%。

全年农作物播种面积 94538 公顷，比上年增长 0.3%。其中，粮食作物播种面积 80193 公顷，比上年增长 0.1%；非粮食作物播种面积 14345 公顷，比上年增长 1.8%。

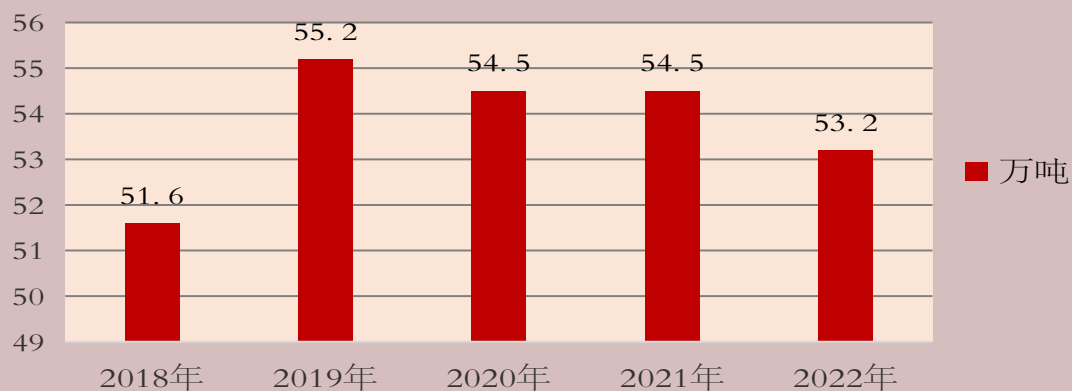
在粮食作物中，稻谷播种面积 17138 公顷，比上年下降 0.7%；玉米播种面积 59482 公顷，基本与上年持平；豆类播种面积 3228 公顷，比上年增长 13.3%。

在非粮食作物中，蔬菜面积 9836 公顷，比上年增长 1.9%；瓜果类面积 602 公顷，比上年下降 8.6%；油料作物面积 260 公顷，比上年下降 31.9%。

全年粮食总产量 53.2 万吨，比上年下降 2.5%。其中，稻谷产量 12.0 万吨，比上年增长 3.4%；玉米产量 40.4 万吨，比上年下降 4.1%；大豆产量 0.6 万吨，比上年增长 9.3%。蔬菜总产量 74 万吨，比上年增长 1%。油料作物产量 1016 吨，比上年下降 27.3%。水果产量 26.5 万吨，比上年增长 0.4%。



2018年-2022年粮食产量



年末猪饲养量 81.7 万头，比上年增长 7.2%；牛饲养量 7.2 万头，比上年增长 5.9%；羊饲养量 14 万只，比上年增长 17%；家禽饲养量 5962.1 万只，比上年下降 17.1%。

全年猪出栏 50.2 万头，比上年增长 5.5%；牛出栏 1.7 万头，比上年增长 13.5%；羊出栏 3.7 万只，比上年增长 30.1%；家禽出栏 4912.9 万只，比上年下降 1.9%。

全年肉类总产量 13.3 万吨，比上年下降 10%。其中，猪肉产量 3.9 万吨，下降 5.6%；牛羊肉产量 0.3 万吨，增长 12.8%。奶类产量 0.3 万吨，比上年下降 13.2%。禽蛋产量 28.1 万吨，同比增长 15.5%。

全年农田机耕、机播面积和分别达到 82000 公顷和 81000 公顷，分别比上年减少 470 公顷和 80 公顷。农田机收面积达到 74623



公顷，比上年增加 6180 公顷。农用柴油使用量为 10000 吨，比上年下降 6.9%。农业机械总动力 58.65 万千瓦，比上年增长 0.09%。

三、工业和建筑业

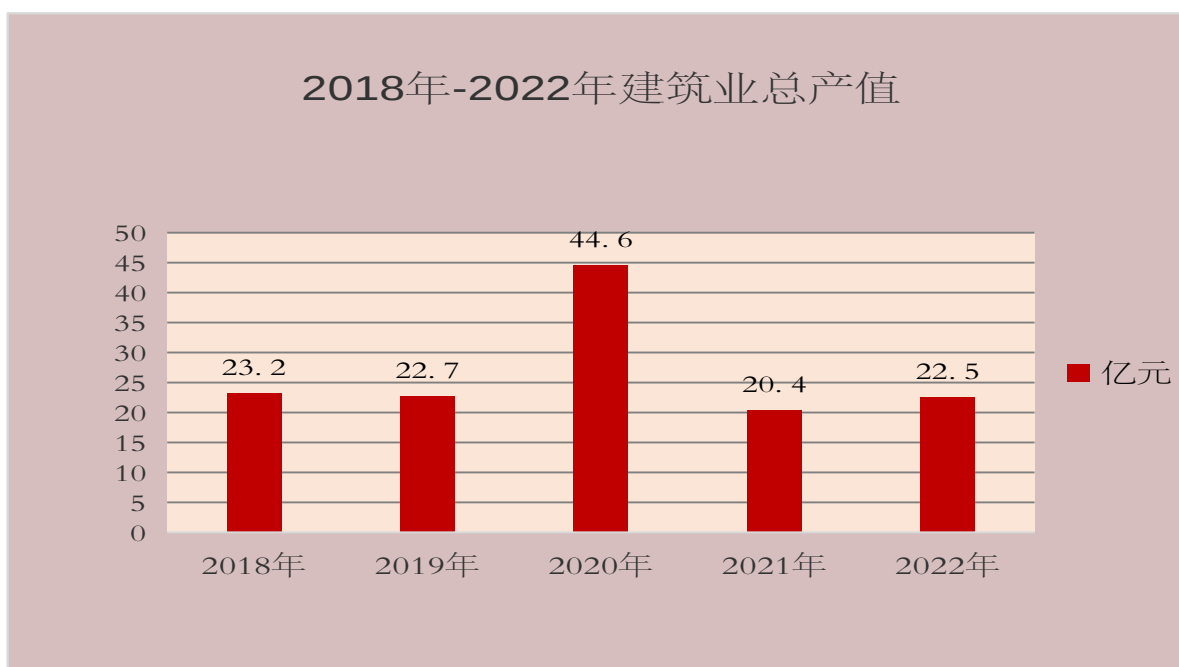
全年规模以上工业总产值 562 亿元，比上年增长 1.3%。按重点产业划分，钢铁及深加工产业总产值 213.7 亿元，增长 0.3%；装备制造业总产值 25.3 亿元，下降 8.1%；菱镁产业总产值 149.8 亿元，增长 1.4%；农副产品加工产业总产值 82.2 亿元，增长 10.4%；纺织服装产业总产值 12.9 亿元，下降 0.6%；滑石产业总产值 22.8 亿元，下降 4.7%；精细化工产业总产值 26.1 亿元，增长 9.3%。

全年规模以上重点工业产品产量中，化学试剂 1022.5 吨，比上年增长 14.1%；饲料 142.8 万吨，比上年下降 3.9%；布 4833 万米，比上年增长 11.6%；服装 241.5 万件，比上年增长 63.4%；耐火材料制品 1012 万吨，比上年下降 25.7%；生铁 132.2 万吨，比上年增长 32.2%；粗钢 133.4 万吨，比上年增长 37.1%；钢材 165.4 万吨，比上年下降 0.6%；泵 42 万台，比上年下降 28.7%；矿山专用设备 1.2 万吨，比上年增长 9.2%；化学纤维 2.4 万吨，比上年增长 4.1%；塑料制品 2.4 万吨，比上年下降 11.7%；水泥 29.8 万吨，比上年下降 55.4%；。

年末规模以上工业企业营业收入 580.9 亿元，比上年下降 1.9%。实现利润 19.0 亿元，比上年下降 24.1%。



年末全市具有资质等级以上的总承包和专业承包建筑企业 85 个，全年签订工程合同额 27.3 亿元，比上年下降 25.4 %。房屋建筑施工面积 133.4 万平方米，比上年增长 7.9 %；竣工面积 61.1 万平方米，比上年增长 19.1%。全年建筑业总产值 22.5 亿元，比上年增长 9.9 %。其中，建筑工程产值 20.3 亿元，增长 0.9%。建筑业竣工产值 14.2 亿元，增长 51%。



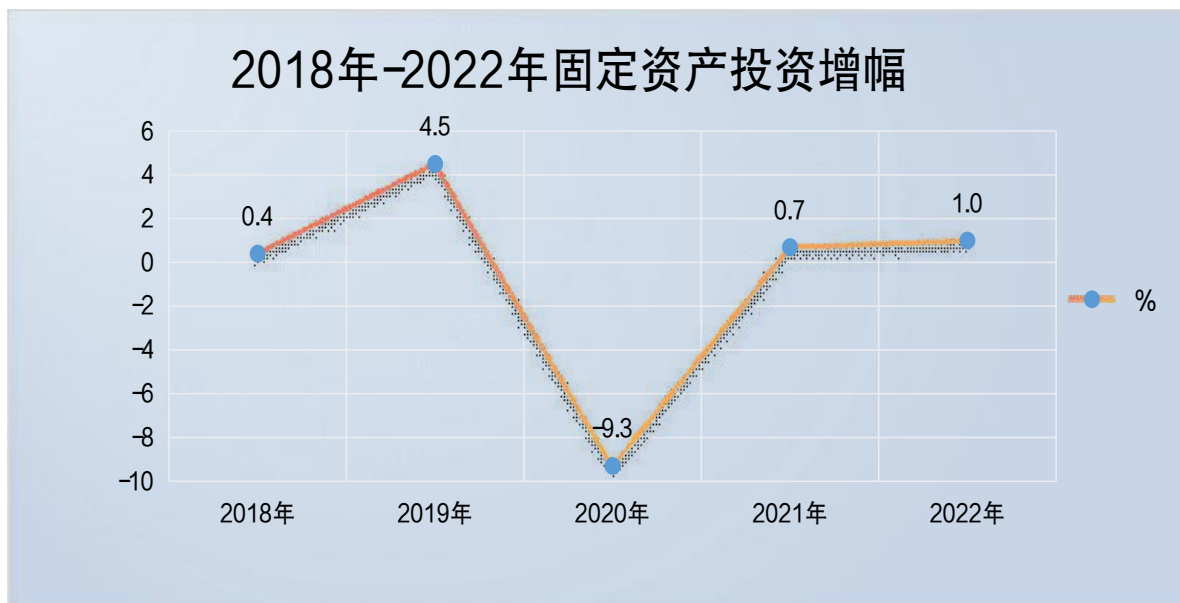
四、固定资产投资和房地产

全年固定资产投资项目 255 个。其中建设项目 194 个，房地产项目 61 个。按项目规模划分，5000 万元以下项目 122 个，5000 万至 1 亿元项目 36 个，亿元以上项目 92 个，十亿元以上项目 5 个。



全年固定资产投资比上年增长 1.0%。其中建设项目投资比上年下降 2.5%。

按产业划分，第一产业投资比上年增长 14.2%；第二产业投资比上年增长 11.5%；第三产业投资比上年下降 6.6%。



全年房地产开发经营企业 76 家，房地产开发投资比上年增长 6.9%。全年商品房施工面积 410.2 万平方米，下降 7.4%；商品房竣工面积 38.9 万平方米，比上年增长 254.8%；商品房销售面积 51.9 万平方米，比上年下降 4%；商品房销售额 25.7 亿元，比上年增长 2.1%。

五、国内贸易

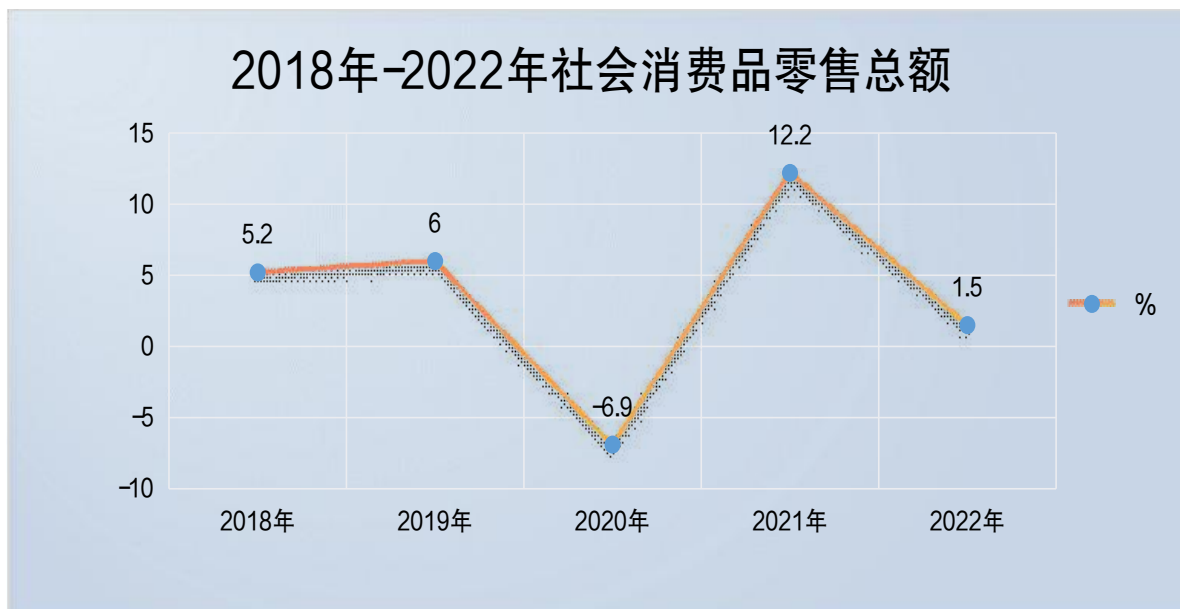
全年社会消费品零售总额 348.0 亿元，比上年增长 1.5%。

按城乡划分，城镇市场消费品零售额 254.3 亿元，比上年增长 2.0%；乡村市场消费品零售额 93.7 亿元，比上年增长 0.2%。

按消费类型划分，批发业零售额 64.3 亿元，比上年下降



35.6%；零售业零售额 265.7 亿元，比上年增长 27.9%；住宿业零售额 1.2 亿元，比上年增长 5.9%；餐饮业零售额 16.8 亿元，比上年下降 50.8%。



在限额以上企业商品零售额中，粮油、食品、饮料、烟酒类零售额比上年下降 13.3%，服装、鞋帽、针纺织品类比上年下降 30.4%，化妆品类比上年下降 51.1%，日用品类比上年下降 25.4%，家用电器和音像器材类比上年下降 55.5%，中西药品类比上年增长 7.9%，文化办公用品类比上年下降 90.1%，汽车类比上年下降 40.1%。

年末超亿元市场 3 个，年成交额 539.4 亿元，比上年下降 45.8%。其中，西柳服装市场成交额 453.5 亿元，比上年下降 49.8%；南台箱包市场成交额 81.0 亿元，比上年下降 0.5%；海城建材市场成交额 4.9 亿元，比上年下降 5.7%。



六、交通运输和旅游

全年全社会公路旅客运输总量 2220 万人。公路货运量 6096 万吨，比上年下降 20%。

共有各级公路 2395.7 公里，其中：国家级公路 38.4 公里，省级公路 269 公里，县级公路 207.9 公里，乡级公路 674 公里，村级公路 1207.2 公里。共有桥梁 900 座 23604.8 延米，其中：大桥 33 座 7770.3 延米，中桥 114 座 5897.3 延米，小桥 753 座 9937.2 延米。

年末机动车保有量达到 231576 辆。其中汽车保有量 167729 辆；摩托车保有量 49907 辆；挂车保有量 13938 辆。

全年接待国内外游客 855.6 万人次，比上年下降 6.0%。旅游总收入 68.7 亿元，比上年下降 8.0%。

七、财政金融

全年地区财政收入 60.1 亿元，比上年下降 22.0%。地方财政收入 48.9 亿元，比上年下降 23.5%。一般公共预算收入 30.1 亿元，比上年下降 16.3%。基金预算收入 11.0 亿元，比上年下降 45.3%。

全年一般公共预算支出 69.0 亿元，比上年增长 4.4%。其中，一般公共服务支出 6.8 亿元，增长 8.7%；公共安全支出 2.4 亿元，下降 1%；教育支出 9.1 亿元，下降 1.8%；科学技术支出 0.03 亿元，下降 48.3%；社会保障和就业支出 12.1 亿元，增长 16.8%；卫生健康支出 5.0 亿元，增长 60.7%；城乡社区支出 14.0 亿元，下降 7.4%；

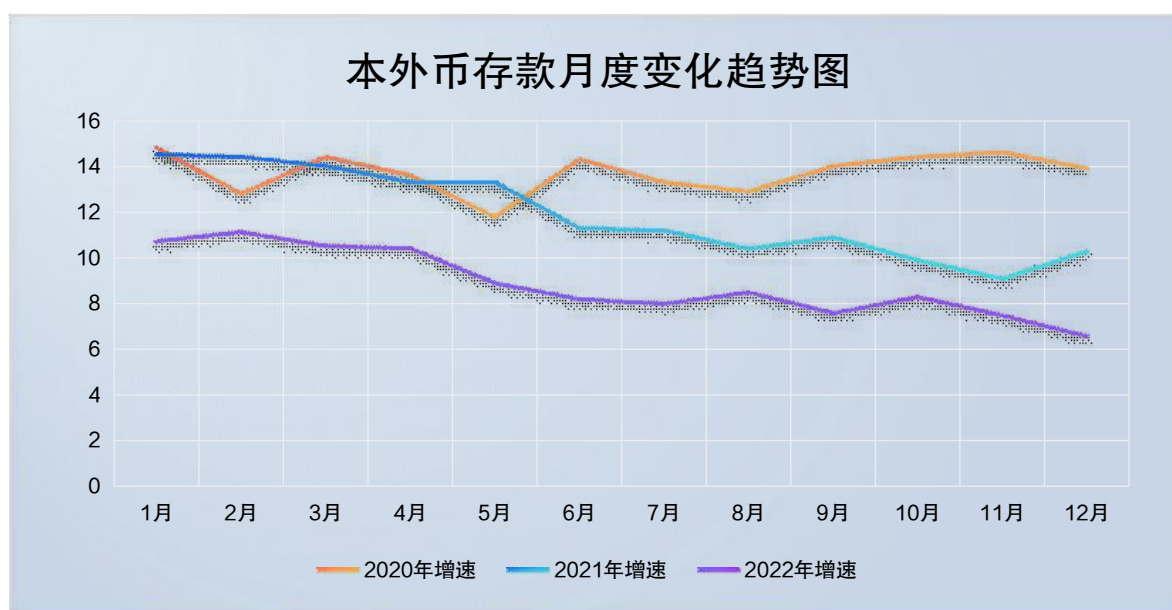


节能环保支出0.3亿元，下降54.6%；农林水支出7.8亿元，下降7.6%。

2018—2022 年地方财政收入及一般公共预算收入(亿元)

年 份	2018 年	2019 年	2020 年	2021 年	2022 年
地方财政收入	38.2	49.1	44.1	63.9	48.9
一般公共预算收入	32.2	32.5	34.2	35.9	30.1

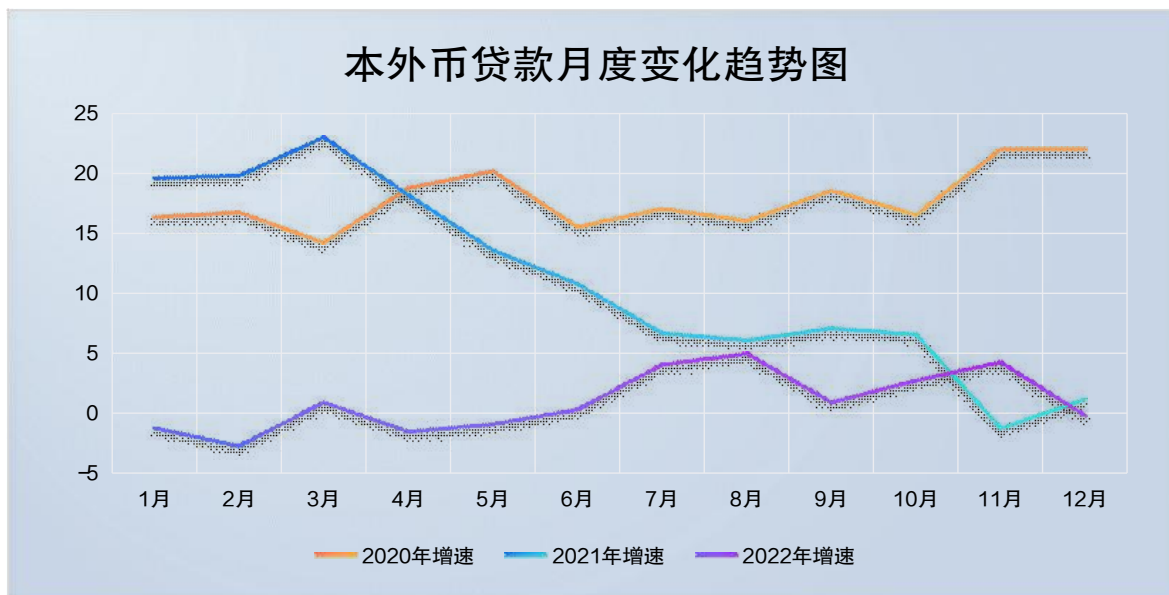
年末金融机构本外币各项存款余额为 1319.4 亿元，比年初增加 53.8 亿元，比上年增长 6.6%。其中，个人存款余额为 1147.5 亿元，比年初增加 62.0 亿元，比上年增长 7.8%。人民币各项存款余额为 1317.3 亿元，比年初增加 54.7 亿元。其中，个人存款余额为 1146.7 亿元，比年初增加 61.9 亿元。





	1月	2月	3月	4月	5月	6月	7月	8月	9月	10月	11月	12月
2020年增速	14.8	12.8	14.4	13.6	11.8	14.3	13.3	12.9	14.0	14.4	14.6	13.9
2021年增速	14.5	14.4	14.0	13.3	13.3	11.3	11.2	10.4	10.9	9.9	9.1	10.3
2022年增速	10.7	11.1	10.5	10.4	8.9	8.2	8.0	8.5	7.6	8.3	7.5	6.6

年末金融机构本外币各项贷款余额为 536.1 亿元，比年初增加 12.5 亿元，比上年下降 0.2%。其中，各项短期贷款余额为 222.0 亿元，比年初增加 13.7 亿元，比上年增长 2.8%。人民币各项贷款余额为 536.1 亿元，比年初增加 12.5 亿元。其中，各项短期贷款余额为 222.0 亿元，比年初增加 13.7 亿元。



	1月	2月	3月	4月	5月	6月	7月	8月	9月	10月	11月	12月
2020年增速	16.4	16.8	14.3	18.8	20.2	15.6	17.1	16.1	18.6	16.6	22.0	21.9
2021年增速	19.6	19.8	23.0	18.2	13.6	10.8	6.7	6.1	7.1	6.6	-1.2	1.2



2022年增速	-1.2	-2.7	0.9	-1.5	-0.9	0.3	4.0	4.9	0.9	2.7	4.2	-0.2
---------	------	------	-----	------	------	-----	-----	-----	-----	-----	-----	------

八、人民生活和社会保障

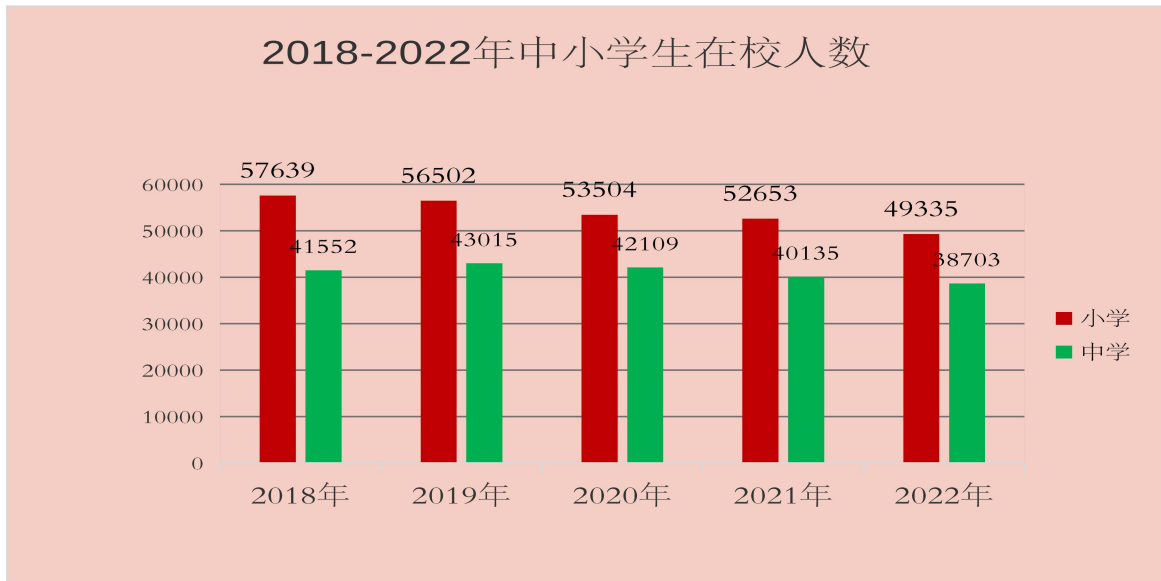
全年城镇常住居民人均可支配收入 28673 元，比上年增长 2%。农村常住居民人均可支配收入 23965 元，比上年增长 3.9%。

全年居民消费价格比上年上涨 0.2%。其中，食品烟酒类上涨 2.7%，衣着类下降 0.5%，居住类下降 1.5%，生活用品及服务类上涨 0.7%，交通和通信类下降 3.1%，教育文化和娱乐类下降 1.8%，医疗保健类上涨 2.2%，其他用品和服务类上涨 2.3%。

年末参加养老保险人数为 78.3 万人，工伤保险人数为 14.3 万人，城乡居民医保参保人数 70.4 万人。

九、教育、科学技术和文化体育

全市共有各类学校 163 所，在校学生 89863 人，教职工 8738 人。其中，中学 46 所，在校学生 38703 人，教职工 4074 人；小学 110 所，在校学生 49335 人，教职工 4214 人；其它各类学校 7 所，在校学生 1825 人，教职 450 人。



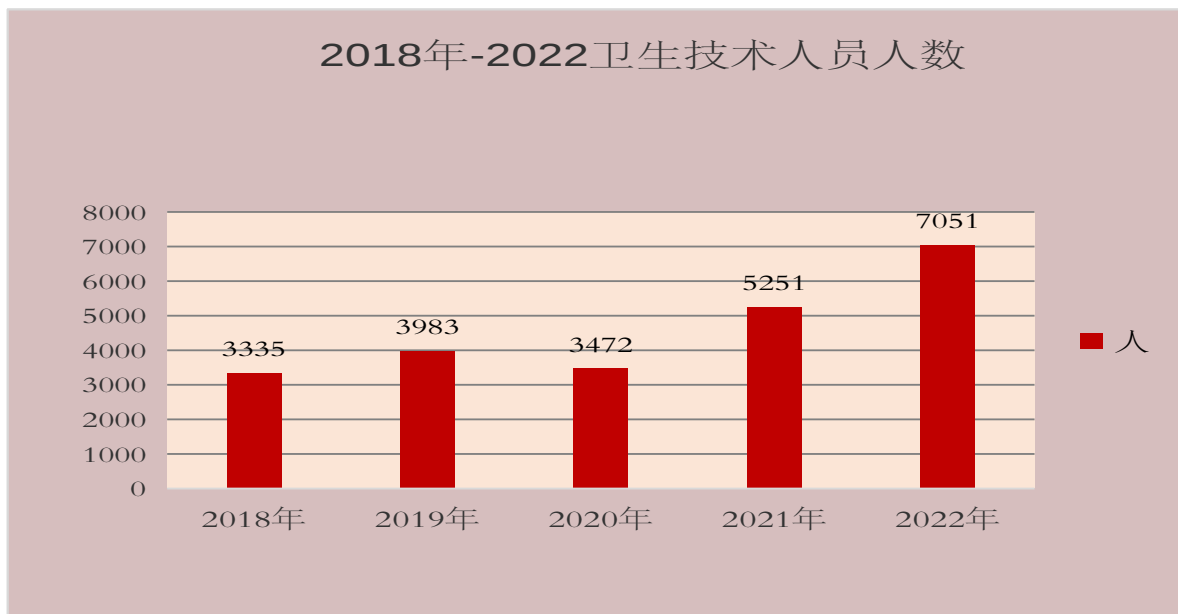
全市高新技术企业 114 家，有 22 家企业在 2022 年被重新认定为高新技术企业，享受税收优惠政策。

全市文化馆 1 所，镇（街道）文化站 26 个。电影放映单位 9 个、图书馆 1 个，图书馆藏书 37 万册。全市有广播电台 1 座，广播综合人口覆盖率 100%。全市有电视台 1 座，电视综合人口覆盖率 97%。年末全市有线电视用户 7 万户。

全市有体育场 1 处，游泳馆 9 个，体育训练馆 12 个，业余体校 1 所，有教练员 26 人，在校学生 364 人。

十、卫生和社会服务

年末全市共有卫生机构 67 个，其中，医院 38 个、卫生院 25 个，采血站、妇幼保健站、专科防治和疾病预防控制中心共 4 个。医疗机构实有床位 6073 张，医疗技术人员 7051 人，其中执业医师 2504 人。



2022年末全市共有敬老院 24 个，床位 2398 张；老年公寓 19 个，床位 1974 张。

十一、环境保护和安全

全年空气污染指数Ⅱ级以上（优良）天数 306 天。其中，Ⅰ级（优）天数 75 天。空气中二氧化硫年均值为 14 微克/立方米；二氧化氮年均值为 32 微克/立方米；一氧化碳年均值为 3.0 毫克/立方米；细颗粒 PM_{2.5} 年均值为 46 微克/立方米；可吸入颗粒物 PM₁₀ 年均值为 79 微克/立方米。市区噪声昼间平均等效声级为 58.5 分贝。城市饮用水源水质达标 100%。

全年亿元 GDP 生产安全事故死亡率 0.009。

注释：



〔1〕本公报中 2022 年数据均为初步核算数。正式数据以《2022 年海城市统计年鉴》为准。部分数据因四舍五入的原因，存在着分项合计不等的情况。

〔2〕本公报中地区生产总值、各产业增加值绝对数按现价计算，增长速度按可比价格计算。

资料来源：

本公报中物价、城乡居民收入数据来自国家统计局海城调查队；财政数据来自市财政局；金融数据来自中国人民银行海城支行；农业机械数据来自市农业农村局；科学技术数据来自市发展改革局；教育数据来自市教育局；文化、体育、旅游数据来自市文化旅游和广播电视局；卫生和社会服务数据来自市卫生健康局；人口数据来自市公安局；社会保障数据来自市人力资源和社会保障局；公路旅客运输总量、货运量及各级公路数据来自市交通运输局；机动车保有量数据来自海城市交警大队；社会服务数据来自市民政局；环境保护数据来自市生态环境局；生产安全事故死亡率来自市应急管理局；其他数据均来自统计局。